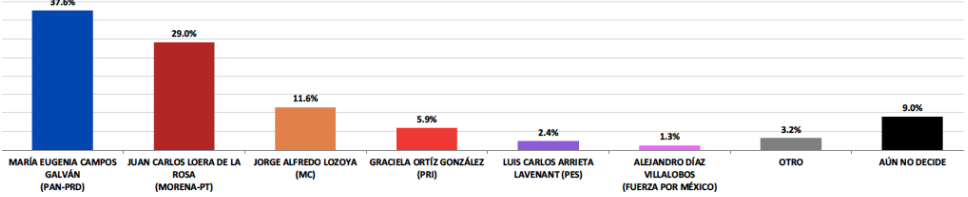



Datos	Fecha de entrega	14 de abril del 2021
	Quién entregó	MASSIVE CALLER
	Quién realizó	MASSIVE CALLER
	Quién patrocinó	MASSIVE CALLER
	Quién ordenó	MASSIVE CALLER
	Medio de publicación	WHATSAPP, REDES SOCIALES (TWITTER, INSTAGRAM Y FACEBOOK)
	Fecha de publicación	14 de abril del 2021
	Original/Reproducción	MASSIVE CALLER
Objetivo	Objetivo(s)	Dar a conocer la intención de voto para las elecciones a Gobernador 2021 en Chihuahua
	Definición de la población	La población objetivo de la encuesta son los ciudadanos adultos (mayores de 18 años) residentes del Estado de Chihuahua. La muestra utilizada en el estudio está diseñada para reflejar las características de esa población, en términos de su distribución geográfica, sociodemográfica (sexo y edad). "Los resultados reflejan las preferencias electorales y las opiniones de los encuestados al momento de realizar el estudio y son válidos sólo para esa población y fechas específicas."
Diseño Muestral	Procedimiento de selección de unidades	Aleatorio simple
	Procedimiento de estimación	Porcentual
	Tamaño y forma de obtención de la muestra	1,000 muestras, números telefónicos pertenecientes a la región geográfica del Estado de Chihuahua.
	Calidad de la estimación (confianza y error máximo en la muestra seleccionada para cada distribución de preferencias o tendencias)	Con un nivel de confianza de 95% por ciento, el margen de error teórico es de +/- 3.4 por ciento.
	Frecuencia y tratamiento de la no respuesta	Frecuencia de la no respuesta de 95%, se descarta la no respuesta del marco muestral.
	Tasa general de rechazo general a la entrevista	La tasa de rechazo general a la encuesta fue de 0%.
	Metodo	Metodo de recolección de la información
	Fecha de recolección de la información	13 de abril del 2021

	Cuestionario ó instrumentos de captación utilizados para generar la información publicada (fraseo)	<p>Encuesta:</p> <p>1. SI HOY FUERA LA ELECCIÓN PARA ELEGIR GOBERNADOR EN CHIHUAHUA ¿POR CUÁL PARTIDO O CANDIDATO VOTARÍA USTED?</p> <p style="text-align: center;">SI HOY FUERA LA ELECCIÓN PARA ELEGIR GOBERNADOR EN CHIHUAHUA, ¿POR CUÁL PARTIDO O CANDIDATO VOTARÍA USTED?</p> <hr/>  <table border="1" style="display: none;"> <thead> <tr> <th>Candidato</th> <th>Porcentaje</th> </tr> </thead> <tbody> <tr> <td>MARÍA EUGENIA CAMPOS GALVÁN (PAN-PRD)</td> <td>37.6%</td> </tr> <tr> <td>JUAN CARLOS LOERA DE LA ROSA (MORENA-PT)</td> <td>29.0%</td> </tr> <tr> <td>JORGE ALFREDO LOZOYA (MC)</td> <td>11.6%</td> </tr> <tr> <td>GRACIELA ORTÍZ GONZÁLEZ (PRI)</td> <td>5.9%</td> </tr> <tr> <td>LUIS CARLOS ARRIETA LAVENANT (PES)</td> <td>2.4%</td> </tr> <tr> <td>ALEJANDRO DÍAZ VILLALOBOS (FUERZA POR MÉXICO)</td> <td>1.3%</td> </tr> <tr> <td>OTRO</td> <td>3.2%</td> </tr> <tr> <td>AÚN NO DECIDE</td> <td>9.0%</td> </tr> </tbody> </table>	Candidato	Porcentaje	MARÍA EUGENIA CAMPOS GALVÁN (PAN-PRD)	37.6%	JUAN CARLOS LOERA DE LA ROSA (MORENA-PT)	29.0%	JORGE ALFREDO LOZOYA (MC)	11.6%	GRACIELA ORTÍZ GONZÁLEZ (PRI)	5.9%	LUIS CARLOS ARRIETA LAVENANT (PES)	2.4%	ALEJANDRO DÍAZ VILLALOBOS (FUERZA POR MÉXICO)	1.3%	OTRO	3.2%	AÚN NO DECIDE	9.0%
Candidato	Porcentaje																			
MARÍA EUGENIA CAMPOS GALVÁN (PAN-PRD)	37.6%																			
JUAN CARLOS LOERA DE LA ROSA (MORENA-PT)	29.0%																			
JORGE ALFREDO LOZOYA (MC)	11.6%																			
GRACIELA ORTÍZ GONZÁLEZ (PRI)	5.9%																			
LUIS CARLOS ARRIETA LAVENANT (PES)	2.4%																			
ALEJANDRO DÍAZ VILLALOBOS (FUERZA POR MÉXICO)	1.3%																			
OTRO	3.2%																			
AÚN NO DECIDE	9.0%																			
Procesamiento	Forma de procesamiento, estimadores e intervalos de confianza	Los resultados de la encuesta se basan en las respuestas de 1,000 de los encuestados. Los estimadores de razón (proporciones) se calculan utilizando los factores de expansión asociados a cada etapa de muestreo, estimando los totales para cada categoría de respuesta así como los totales que proporcionaron alguna opción de respuesta a cada pregunta para así poder calcular las proporciones.																		
	Denominación del software utilizado para el procesamiento	El análisis de los resultados de la encuesta y la obtención de los estimadores de razón y de sus varianzas se hizo utilizando el Paquete Microsoft Office de Windows y el Software llamado Maria DB.																		
	Base de datos electrónico (Sí/No)	Si, generada de forma aleatoria en el proceso de inicio muestral.																		
Principales resultados	Intención de voto	Por Candidatos a Gobernador del Estado de Chihuahua.																		
Autoría y Financiamiento	Logotipo																			
	Persona física o moral:	Moral																		
	Nombre del Representante:	Guadalupe García Chavira																		
	Domicilio	Calle Eduardo Livas Villarreal, número6156, cuarto piso, colonia Mederos, Monterrey, Nuevo León																		
	Teléfono	81 174 75259 /8441606696																		
	Correo electrónico	lgchavira@massivecaller.com																		
	Recursos aplicados monto	\$10,000 Diez mil pesos mexicanos. Este monto es aproximado, tomando en cuenta los recursos materiales y humanos utilizados para realizar la encuesta.																		

	Factura /Si/ No Aplica)	No aplica
Respaldo Profesional	Asociación a la que pertenece:	No aplica
	Estudios en la materia/Documentación que acredite especialización	No aplica
	Entregó medio impreso y magnético Sí/No	Sí
	Responsable de la publicación	<p>José Carlos Campos Riojas es fundador de Massive Caller, casa encuestadora que utiliza una herramienta que le permite medir la opinión pública sobre cualquier tema de dominio general de manera rápida y confiable.</p> <p>Ha recibido premios como “Reed Latino Awards” por el mejor uso de call center en campaña electoral y como la mejor aplicación de innovación digital implementada a una campaña electoral. Se anexa el Curriculum empresarial y del director para complementar la información mencionada.</p>
	Curriculum Empresarial	<p>MASSIVE CALLER, S.A. DE C.V. es una casa encuestadora, que utiliza una innovadora herramienta que le permite medir la opinión pública sobre cualquier tema de dominio general de una manera rápida y eficiente.</p> <p>MASSIVE CALLER, S.A. DE C.V. tiene presencia en varios países del centro y sur de América, como Argentina, Perú, Panamá, Brasil, Guatemala y Venezuela, así como en Estados Unidos y España.</p> <p>Inicio de operaciones: Noviembre del 2015</p> <p>Registro Federal de Contribuyentes: MASI51125V41</p>
Cumplimiento	Cumple con los criterios de carácter científico	Sí
	Entregó en Tiempo-cinco días naturales despues de su publicación (Sí/No)	Sí

ENCUESTA TELEFÓNICA ESTATAL

- INTENCIÓN DE VOTO PARA ELEGIR GOBERNADOR

¡Da click en el ícono de Whatsapp o Telegram para recibir esta encuesta directamente a tu celular!

ENCUESTAS REALIZADAS	M. E.
1000	+/- 3.4%



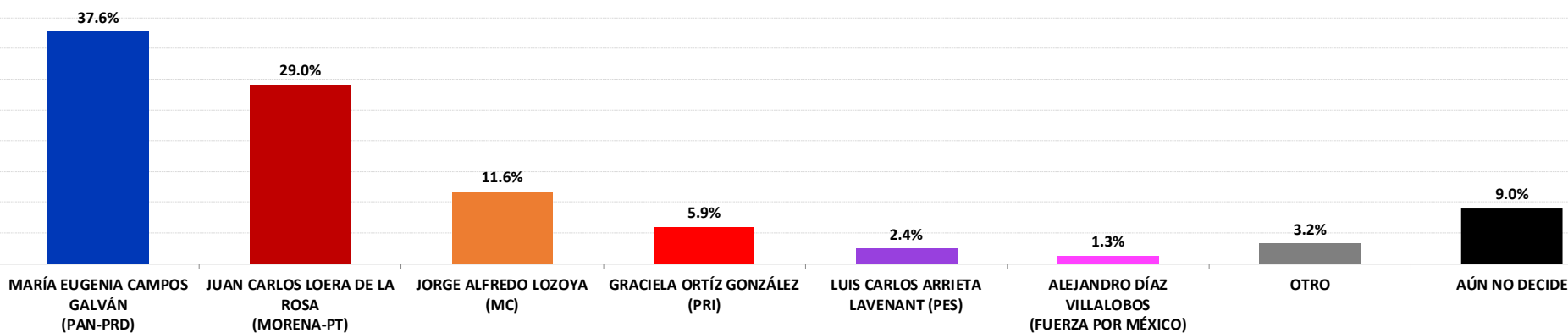
Massive Caller Whatsapp: 81 1778 1079

Correo: carlos.campos.riojas@massivecaller.com



1

SI HOY FUERA LA ELECCIÓN PARA ELEGIR GOBERNADOR EN CHIHUAHUA, ¿POR CUÁL PARTIDO O CANDIDATO VOTARÍA USTED?



ENCUESTAS REALIZADAS	M. E.
1000	+/- 3.4%



Massive Caller Whatsapp: 81 1778 1079

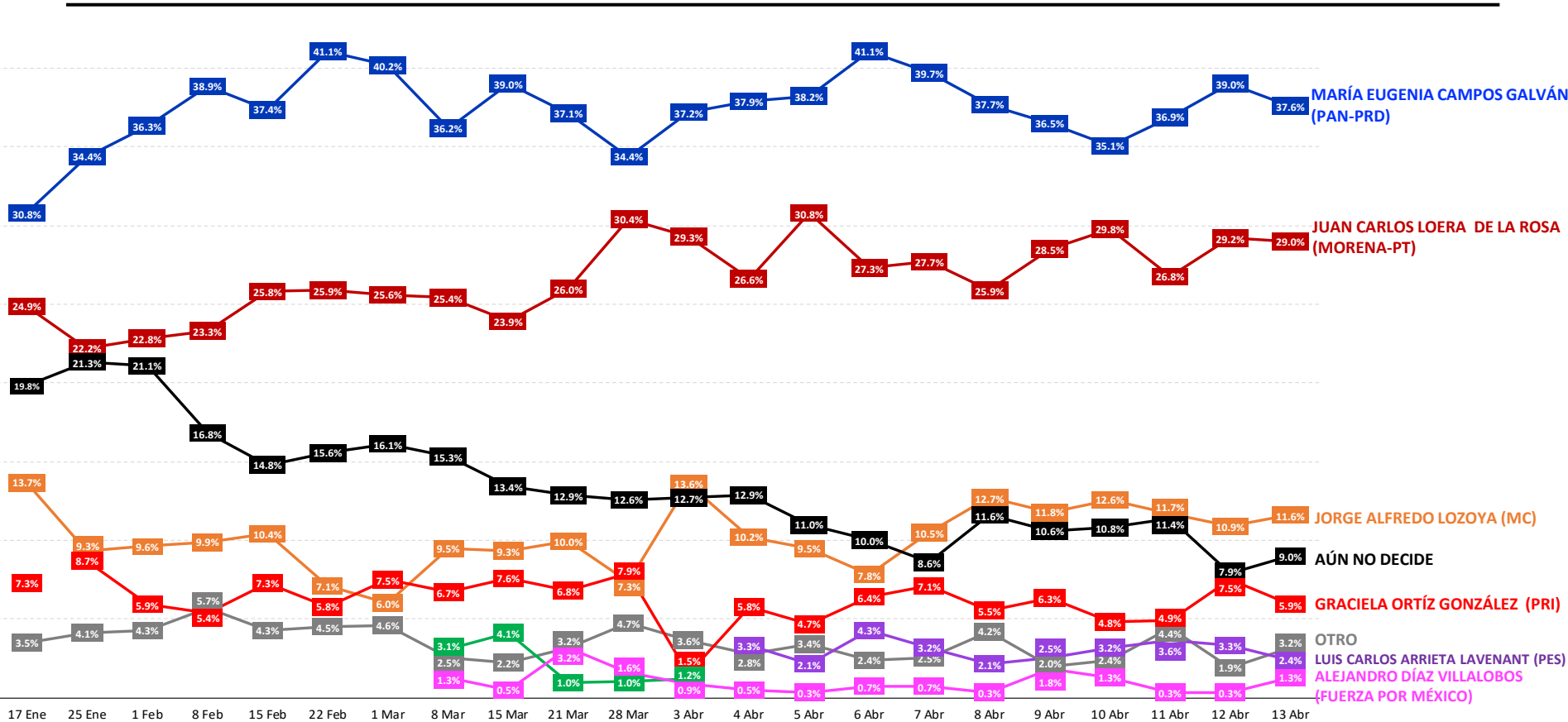
Correo: carlos.campos.riojas@massivecaller.com



8

SI HOY FUERA LA ELECCIÓN PARA ELEGIR GOBERNADOR EN CHIHUAHUA, ¿POR CUÁL PARTIDO O CANDIDATO VOTARÍA USTED?

TRACKING



ENCUESTAS REALIZADAS	M. E.
1000	+/- 3.4%



Massive Caller Whatsapp: 81 1778 1079
 Correo: carlos.campos.riojas@massivecaller.com



METODOLOGÍA



TIPO DE ENCUESTAS

Telefónica



POBLACIÓN OBJETIVO

H y M, +18 años



TIPO DE MUESTREO

Representativo-Cuantitativo



MARCO MUESTRAL

Números en Estados

MECÁNICA DE LEVANTAMIENTO:



Las encuestas fueron levantadas mediante la técnica de “robot” en grabaciones enviadas a los hogares que son contestadas por el propio entrevistado - realizando las llamadas en forma aleatoria a fin de que sean representativas.

Frecuencia de no respuesta de 0% y tasa de rechazo del 95%.

No incluye métodos de estimación de resultados.

➔ **13 DE ABRIL DE 2021**
Fecha del último levantamiento

➔ **1000**
No. de encuestas levantadas

➔ **MASSIVECALLER**
Empresa que levantó las encuestas

➔ **+/- 3.4%**
Margen de error estadístico

Encuesta patrocinada por MASSIVE CALLER S. A. DE C. V.



Massive Caller Whatsapp: 81 1778 1079

Correo: carlos.campos.riojas@massivecaller.com



32

ENCUESTAS REALIZADAS	M. E.
1000	+/- 3.4%